



ТЕРРИТОРИАЛЬНЫЙ ОРГАН
ФЕДЕРАЛЬНОЙ СЛУЖБЫ
ГОСУДАРСТВЕННОЙ СТАТИСТИКИ
ПО НОВОСИБИРСКОЙ ОБЛАСТИ

ПРОМЫШЛЕННОЕ ПРОИЗВОДСТВО

в январе – мае 2024 года

27.06.2024

СОДЕРЖАНИЕ

Индексы промышленного производства	3
Производство отдельных видов продукции	13

1

Индексы промышленного производства

ИНДЕКСЫ ПРОМЫШЛЕННОГО ПРОИЗВОДСТВА

январь – май 2024 г. к январю – маю 2023 г.

НОВОСИБИРСКСТАТ

Индекс промышленного производства

105,3%



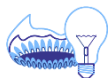
Добыча полезных ископаемых

89,6%



Обрабатывающие производства

110,4%



Обеспечение электрической энергией, газом и паром; кондиционирование воздуха

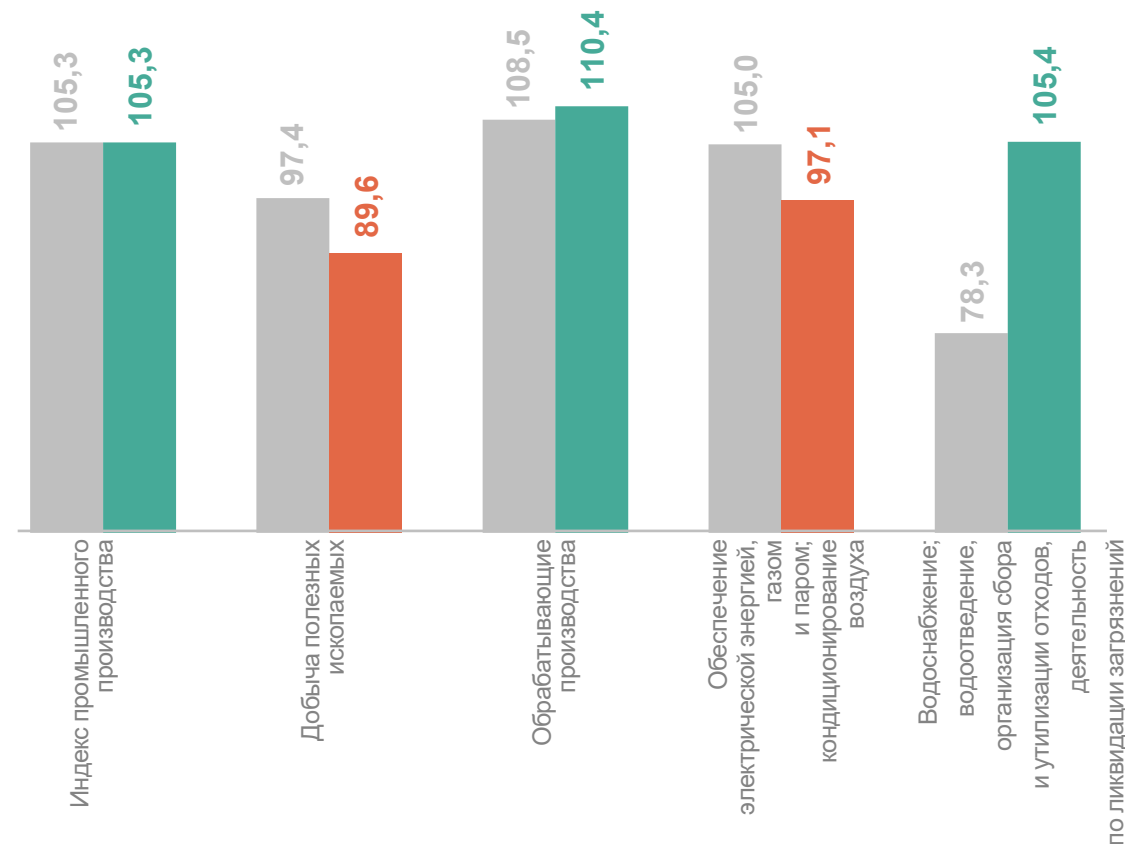
97,1%



Водоснабжение; водоотведение, организация сбора и утилизации отходов, деятельность по ликвидации загрязнений

105,4%

В % к соответствующему периоду предыдущего года



● Январь – май 2023 г.

● Январь – май 2024 г.

ИНДЕКСЫ ПРОМЫШЛЕННОГО ПРОИЗВОДСТВА В ОБРАБАТЫВАЮЩИХ ПРОИЗВОДСТВАХ

январь – май 2024 г. в % к январю – маю 2023 г.

НОВОСИБИРСКСТАТ

Виды деятельности показавшие наибольший **рост** ↑

Производство прочих готовых изделий	143,0
Производство компьютеров, электронных и оптических изделий	139,6
Производство готовых металлических изделий, кроме машин и оборудования	126,5
Производство электрического оборудования	125,5
Производство лекарственных средств и материалов, применяемых в медицинских целях	116,8
Производство мебели	116,3
Производство резиновых и пластмассовых изделий	114,8
Производство химических веществ и химических продуктов	114,4
Производство прочих транспортных средств и оборудования	112,9

Виды деятельности показавшие наибольшее **снижение** ↓

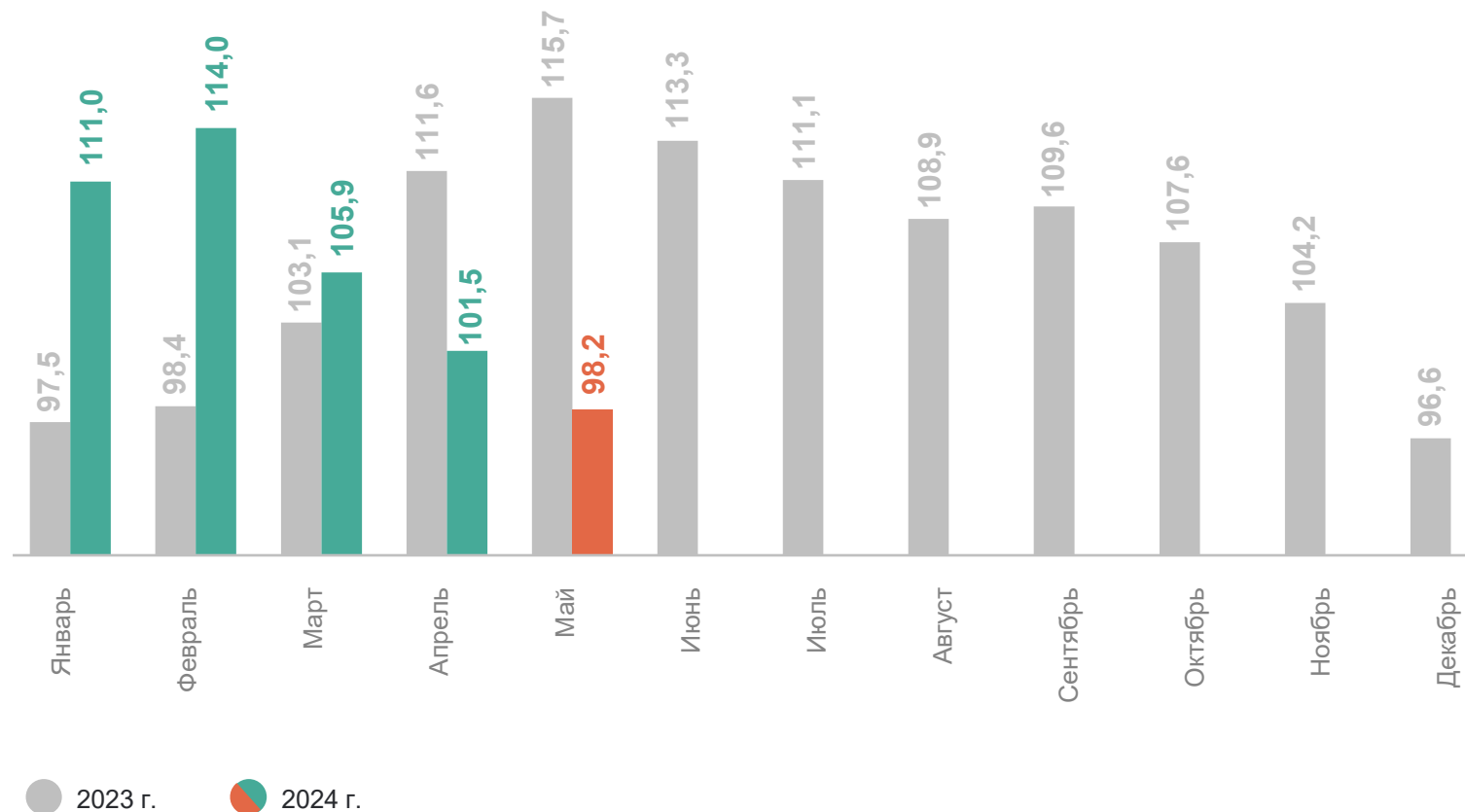
Ремонт и монтаж машин и оборудования	73,1
Деятельность полиграфическая и копирование носителей информации	77,5
Производство металлургическое	78,7
Производство текстильных изделий	84,7
Производство кокса и нефтепродуктов	88,9
Производство машин и оборудования, не включенных в другие группировки	90,5
Обработка древесины и производство изделий из дерева и пробки, кроме мебели, производство изделий из соломки и материалов для плетения	95,2
Производство прочей неметаллической минеральной продукции	96,8
Производство одежды	97,3

В % к соответствующему месяцу предыдущего года

100,2% май 2024 г.
к апрелю 2024 г.

98,2% май 2024 г.
к маю 2023 г.

105,3% январь – май 2024 г.
к январю – маю 2023 г.



ИНДЕКС ПРОМЫШЛЕННОГО ПРОИЗВОДСТВА

по виду деятельности «Добыча полезных ископаемых»

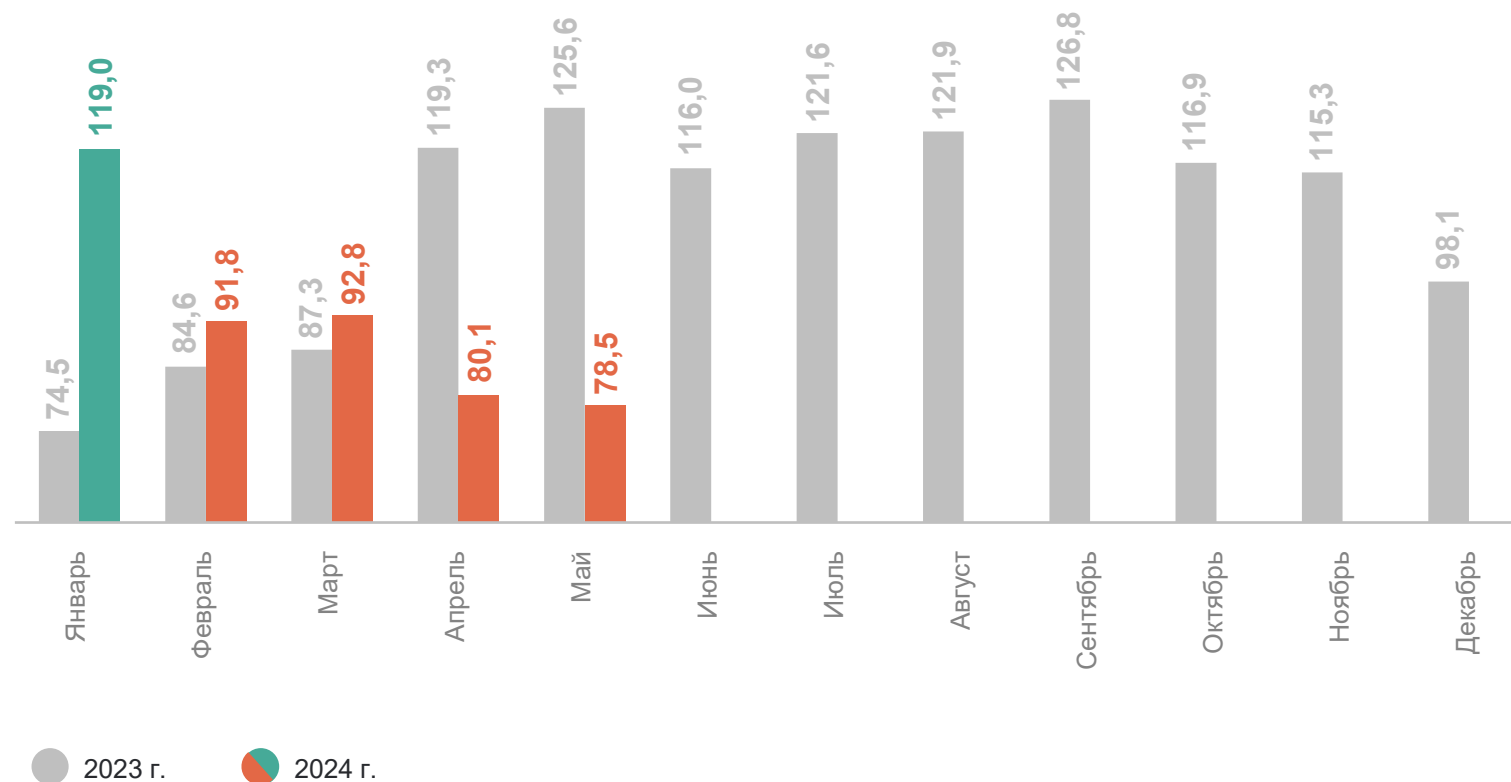
НОВОСИБИРСКСТАТ

В % к соответствующему месяцу предыдущего года

101,4% май 2024 г.
к апрелю 2024 г.

78,5% май 2024 г.
к маю 2023 г.

89,6% январь – май 2024 г.
к январю – маю 2023 г.



ИНДЕКС ПРОМЫШЛЕННОГО ПРОИЗВОДСТВА

по виду деятельности «Обрабатывающие производства»

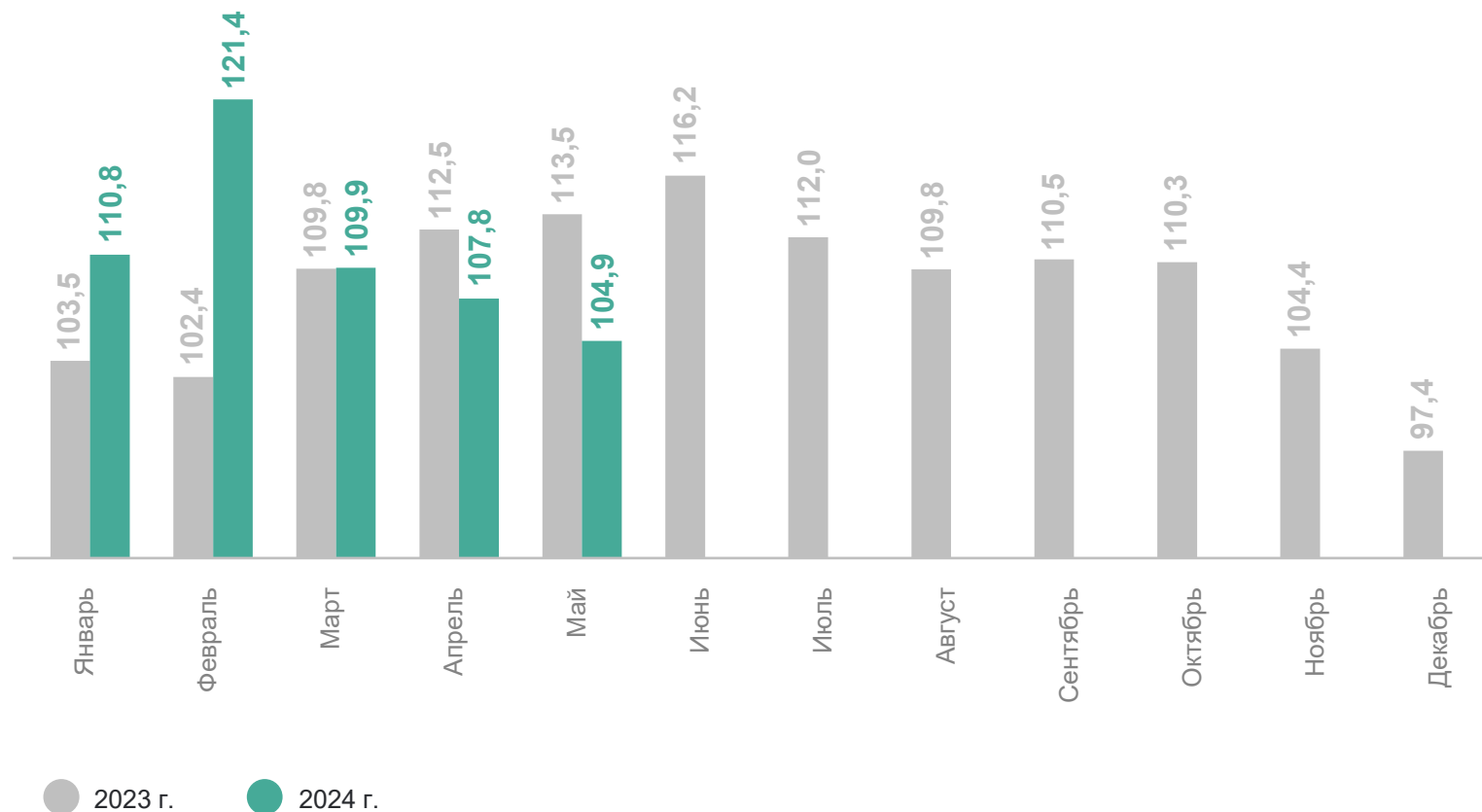
НОВОСИБИРСКСТАТ

В % к соответствующему месяцу предыдущего года

102,2% май 2024 г.
к апрелю 2024 г.

104,9% май 2024 г.
к маю 2023 г.

110,4% январь – май 2024 г.
к январю – маю 2023 г.



ИНДЕКС ПРОМЫШЛЕННОГО ПРОИЗВОДСТВА

по виду деятельности «Обеспечение электрической энергией, газом и паром;
кондиционирование воздуха»

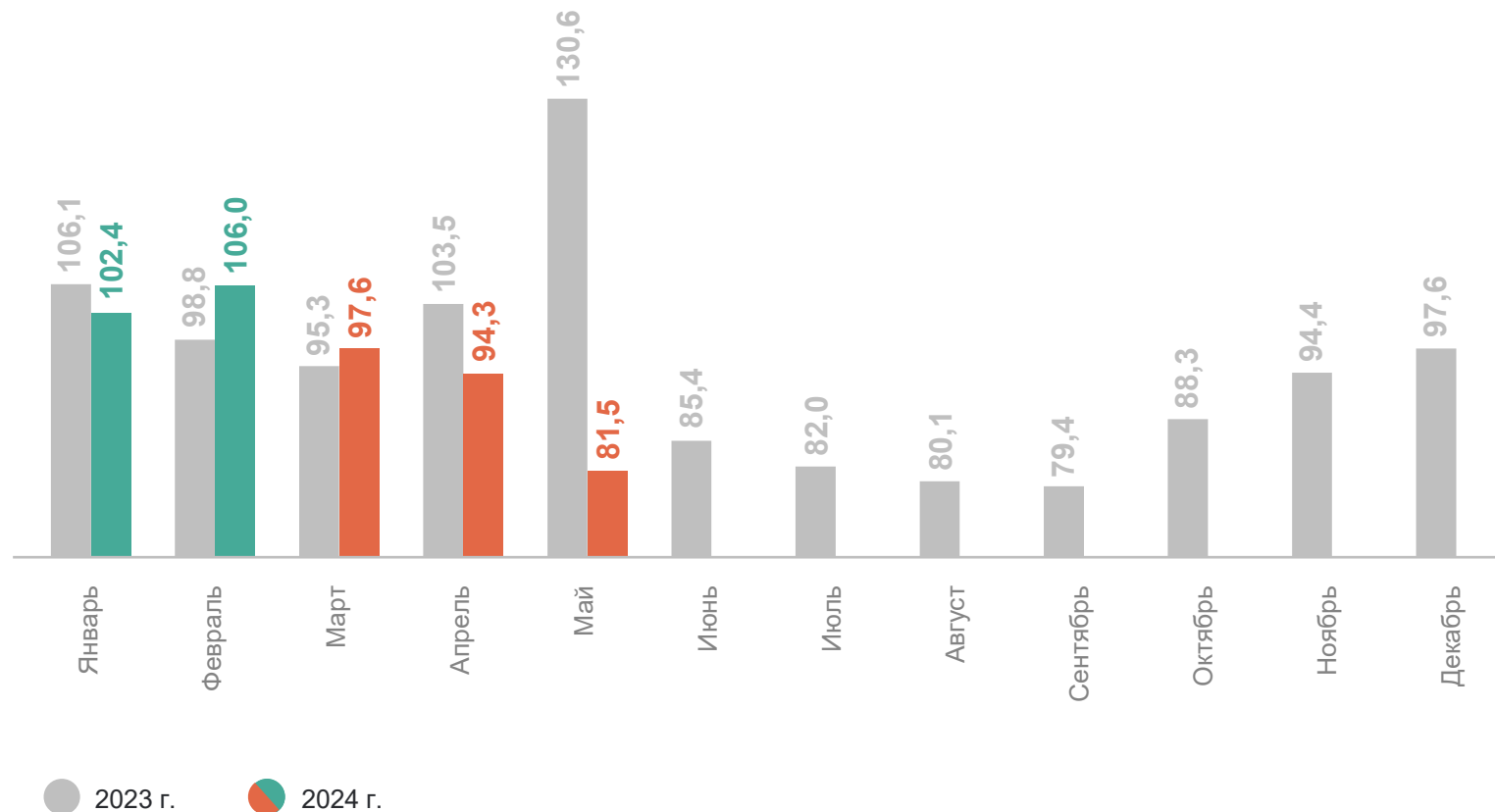
НОВОСИБИРСКСТАТ

В % к соответствующему месяцу предыдущего года

80,6% май 2024 г.
к апрелю 2024 г.

81,5% май 2024 г.
к маю 2023 г.

97,1% январь – май 2024 г.
к январю – маю 2023 г.



ИНДЕКС ПРОМЫШЛЕННОГО ПРОИЗВОДСТВА

по виду деятельности «Водоснабжение; водоотведение, организация сбора и утилизации отходов, деятельности по ликвидации загрязнений»

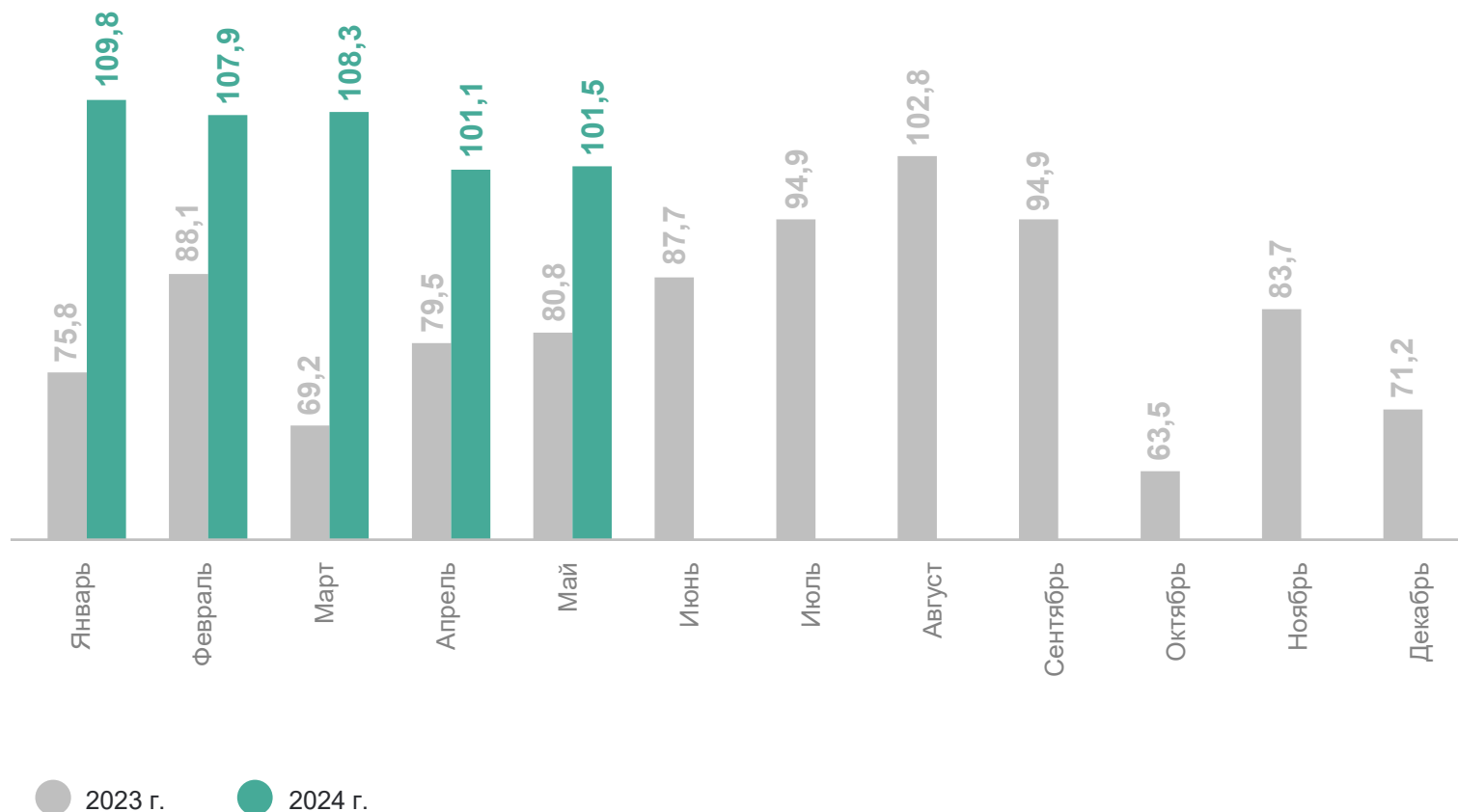
НОВОСИБИРСКСТАТ

В % к соответствующему месяцу предыдущего года

103,6% май 2024 г.
к апрелю 2024 г.

101,5% май 2024 г.
к маю 2023 г.

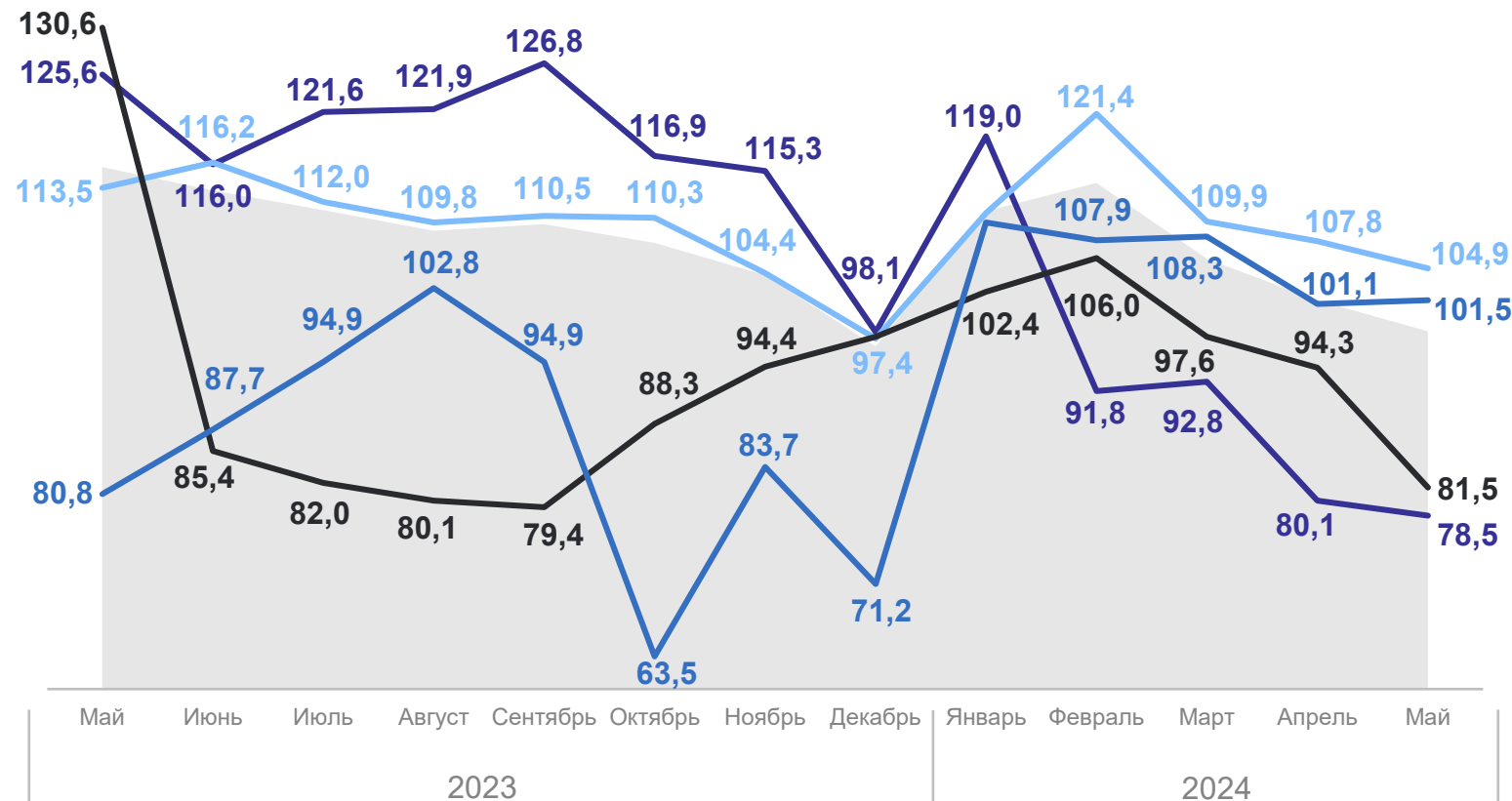
105,4% январь – май 2024 г.
к январю – маю 2023 г.



ИНДЕКСЫ ПРОМЫШЛЕННОГО ПРОИЗВОДСТВА ПО ВИДАМ ЭКОНОМИЧЕСКОЙ ДЕЯТЕЛЬНОСТИ

В % к соответствующему месяцу предыдущего года

Май 2024 г. в % к маю 2023 г.



ИПП 98,2

Добыча полезных ископаемых **78,5**

Обработывающие производства **104,9**

Обеспечение электрической энергией, газом и паром, кондиционирование воздуха **81,5**

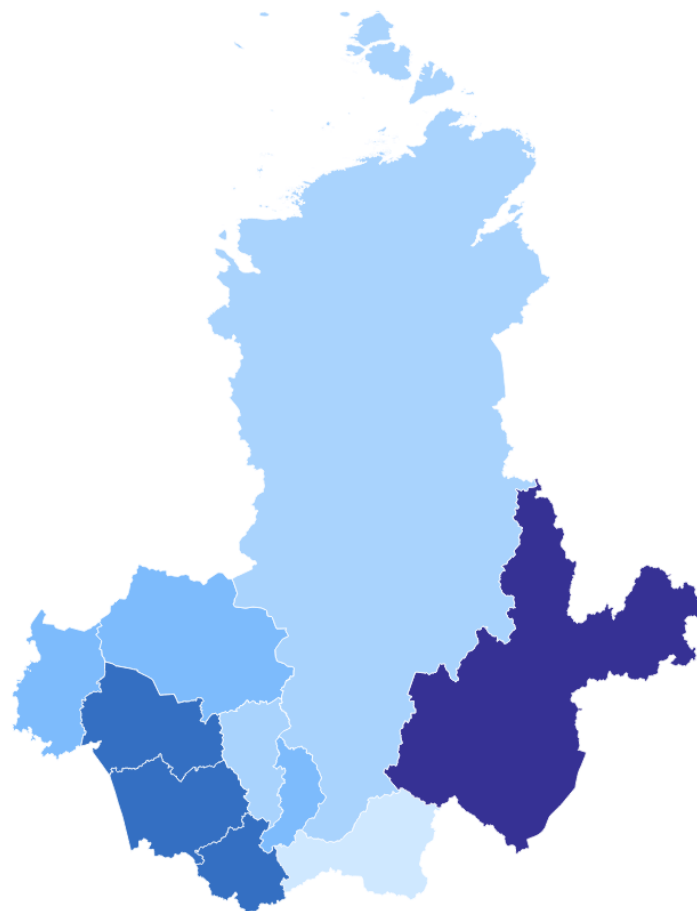
Водоснабжение; водоотведение, организация сбора и утилизации отходов, деятельность по ликвидации загрязнений **101,5**

- Индекс промышленного производства
- Добыча полезных ископаемых
- Обработка производства
- Обеспечение электрической энергией, газом и паром, кондиционирование воздуха
- Водоснабжение; водоотведение, организация сбора и утилизации отходов, деятельность по ликвидации загрязнений

ИНДЕКС ПРОМЫШЛЕННОГО ПРОИЗВОДСТВА

по регионам Сибирского федерального округа

Январь – май 2024 г. в %
к январю – маю 2023 г.



● До 95,0 ● 95,1-100,0 ● 100,1-105,0 ● 105,1-110,0 ● 110,1 и более

НОВОСИБИРСКСТАТ

7 регионов
рост индекса
промышленного производства

3 региона
снижение индекса
промышленного производства

2

Производство отдельных видов продукции

ПРОИЗВОДСТВО ОТДЕЛЬНЫХ ВИДОВ ПИЩЕВЫХ ПРОДУКТОВ И НАПИТКОВ

НОВОСИБИРСКСТАТ

Наименование продукции	Единица измерения	Произведено продукции в январе – мае 2024 г.	Темп прироста (снижения) в % к январю – маю 2023 г.
Мясо и субпродукты	Тыс. тонн	54,9	-6,8
Изделия колбасные, включая изделия колбасные для детского питания	Тыс. тонн	21,1	+4,4
Рыба переработанная и консервированная, ракообразные и моллюски	Тыс. тонн	6,7	+2,2
Молоко, кроме сырого	Тыс. тонн	35,3	-6,6
Сыры; молокосодержащие продукты с заменителем молочного жира, произведенные по технологии сыра; творог	Тыс. тонн	5,7	+10,3
Мороженое	Тыс. тонн	12,9	+15,7
Мука пшеничная и пшенично-ржаная	Тыс. тонн	71,0	-6,0
Изделия хлебобулочные недлительного хранения	Тыс. тонн	47,7	-9,2
Изделия макаронные, кускус и аналогичные мучные изделия	Тыс. тонн	3,2	-64,7
Кондитерские изделия	Тыс. тонн	23,8	+4,2
Пиво, кроме отходов пивоварения	Млн декалитров	23,6	+17,7
Напитки безалкогольные прочие	Млн декалитров	20,1	+4,3

ПРОИЗВОДСТВО ОТДЕЛЬНЫХ НЕПРОДОВОЛЬСТВЕННЫХ ВИДОВ ПРОДУКЦИИ

НОВОСИБИРСКСТАТ

Наименование продукции	Единица измерения	Произведено продукции в январе – апреле 2024 г.	Темп прироста (снижения) в % к январю – апрелю 2023 г.
Брюки, бриджи, шорты из текстильных материалов, кроме трикотажных или вязаных	Тыс. штук	113,5	-12,7
Платья женские или для девочек из текстильных материалов, кроме трикотажных или вязаных	Тыс. штук	204,1	+7,3
Изделия чулочно-носочные трикотажные или вязаные	Тыс. пар	2043,9	-32,0
Обувь	Тыс. пар	1079,7	+22,3
Плиты, панели и настилы перекрытий и покрытий железобетонные	Тыс. куб. метров	78,8	-4,4
Услуги полиграфические и услуги, связанные с печатанием	Млн рублей	2062,8	+1,9
Растворы строительные	Тыс. куб. метров	77,3	+0,2
Конструкции и детали конструкций из черных металлов	Тыс. тонн	120,5	+23,0
Изделия крепежные и винты крепежные	Тыс. тонн	4,7	-1,4
Мебель	Млн рублей	3496,7	+9,8
Инструменты и оборудование медицинские	Млн рублей	772,9	+7,3
Пар и горячая вода	Млн гигакалорий	12,9	+4,2